

日本で唯一のアプト式鉄道

アプト式電気機関車
ディーゼル機関車
制御車

1000m 90m

2本のレールの真ん中に歯車レール（ラックレール）を敷き、それにアプト式電気機関車の床下に設けられた歯車（ラックギア）を噛み合わせ、急勾配の線路を登り降りする鉄道。アプトいちしろから長島ダムの間にある1000分の90という日本一の急勾配を運行します。

井川線 千頭駅～井川駅

「南アルプスあぶとライン」の正式名称は「大井川鐵道井川線」。

大井川水系の発電所建設用に専用線が作られたことからこの鉄道の歴史が始まりました。千頭駅～井川駅間25.5kmを結び、奥大井の渓谷をゆっくりと走ります。奥大井の雄大な自然とともに、アプト式鉄道の醍醐味もご満喫ください。

川根両国駅

川根小山駅

奥大井湖上駅が奥大井恋錠駅に変身？
ふたりのハートをがっちりロックする
愛の恋錠を発売!!
プラザロコ売店・千頭駅売店・奥泉駅で発売中!

ここだけ！
SL車内限定販売グッズ

SL目覚まし時計
こんな目覚ましなら朝も楽しそう！オリジナルの汽笛・走行音で起こしてくれます。

SL動輪焼き
SLの動輪のデザインを焼き印した、どら焼きです。あんこの量にびっくり!

SL人形焼
地元川根産茶葉を100%使用した緑茶あんがたっぷり入っています。

川根路三色弁当
川根路の美味しさいっぱいのお弁当。

大井川ふるさと弁当
お弁当箱まで旅情たっぷり。山の幸がおいしいお弁当。SLの絵ハガキ付き。

特選幕の内弁当
幕の内タイプの定番弁当です。

お子様弁当
お子様の大好きなおかずがいっぱい入ったうれしいお弁当。

※季節により、内容が多少異なります。

井川駅～井川本村
井川湖畔遊歩道

南アルプス
井川観光会館
井川本村
井川大仏
井川本村
渡船場

井川湖畔遊歩道
井川大仏と井川の中心地「本村」を結ぶ片道約15分の無料の渡船。車でも渡れる井川大橋まで経由するコースなら45分。四季折々に見せる新緑、紅葉を眺めながらの湖上遊覧は格別。
※ダムの水位や天候により運行できない場合があります。運行状況・時刻の確認は◆渡船待合所(☎054-260-2505)

井川湖畔遊歩道
井川大仏と井川の中心地「本村」を結ぶ片道約15分の無料の渡船。車でも渡れる井川大橋まで経由するコースなら45分。四季折々に見せる新緑、紅葉を眺めながらの湖上遊覧は格別。
※ダムの水位や天候により運行できない場合があります。運行状況・時刻の確認は◆渡船待合所(☎054-260-2505)

交通のご案内

所要時間

駅	新金谷	家山	千頭
IC	7分	25分	65分
島田金谷	3.5km	15km	42km
相良牧之原	15分	50分	90分
	12km	27km	54km

至浜松 島田金谷IC 大井川 至静岡
新東名高速道路 国道1号線 1 大代IC 日切 大井川 向谷IC
至浜松 金谷 至静岡
ふじのくに 茶の都 ミュージアム 富士山静岡空港
至浜松 相良牧之原IC 至静岡

大井川鐵道株式会社

〒428-8503 静岡県島田市金谷東2丁目1112-2

営業部: [SLかわね路号のご予約・お問い合わせは]
TEL 0547-45-4112 FAX 0547-45-4116

営業部: [団体予約受付・法人用のお問い合わせは]
TEL 0547-74-0660

商事部: [お弁当・お土産のお問い合わせは]
TEL 0547-45-2230 FAX 0547-45-4116

南アルプスアプトセンター
静岡県静岡市清水区千頭1219-1
TEL 0547-59-2137 FAX 0547-59-2143

HP <http://www.oigawa-railway.co.jp/>

facebook <https://www.facebook.com/oigawa.railway/>

Twitter <https://twitter.com/OigawaRailway>

Instagram <https://www.instagram.com/oigawa.railway/>

静岡

大井川鐵道
沿線散策ガイド

乗ってみよう!歩いてみよう!

エリアすべてが
残したい
日本の宝物。

<http://www.oigawa-railway.co.jp/>

南アルプスの懐へと
2つの鉄道が導きます。

大井川
本線
金谷駅～千頭駅

大井川鐵道は、金谷駅～千頭駅間の「大井川本線」と、千頭駅～井川駅間の「南アルプスあぶとライン」の2路線を運行しています。大井川本線には昔懐かしいSLや昭和に活躍した各地の電車が走っており、情緒たっぷりの旅が楽しめます。

タイムスリップ! 大井川鐵道は動く鉄道博物館

蒸気機関車 SL

※SLの運行は新金谷駅～千頭駅間です。

C56形44号機
札幌・千歳線等で使用されてきたが、太平洋戦争開戦と同時に戦時輸送のためタイへ送られました。昭和54年、タイから帰国し、大井川鐵道に入線しました。昭和11年三菱重工で製造。

C11形190号機
昭和49年に熊本で廃車となり、八代市の個人の方が所有（静態保存）して復活。平成6年4月岩手県宮古市のラサ工業（株）より大井川鐵道に入線。平成9年10月14日より営業運転開始。昭和5年川崎重工で製造。

C10形8号機
昭和36年に会津若松区で廃車を迎えるも、昭和62年方が所有（静態保存）して復活。平成6年4月岩手県宮古市のラサ工業（株）より大井川鐵道に入線。平成9年10月14日より営業運転開始。昭和5年川崎重工で製造。

C11形227号機
昭和50年11月、北海道標津線より大井川鐵道に入線しました。昭和51年7月9日に大井川鐵道でSLの復活運転を開始して以来、今もなお活躍し続ける大井川鐵道を代表する機関車です。昭和17年日本車輿で製造。

客車
大井川鐵道のSLは、旧国鉄の客車を牽引し運転しています。この旧型客車にはいろいろなタイプの車両があります。

近鉄16000系
昭和40年近畿車輿で製造されました。

南海21000系
昭和33年南海高野線の急行、特急用として製造されました。

東急7200系
昭和43年製造。東急電鉄を走り、青森県の十和田観光電鉄で使用されました。

306.120.000

大井川本線

とっておきポイント

SLやレトロな電車に乗って出発！
鉄道の旅を楽しみながら周辺エリアを訪ねてみましょう！

1 金谷駅

金谷駅は大井川鐵道の玄関口。JR東海道本線でお越しの方は金谷駅でお乗り換えください。昔懐かしいレトロな雰囲気味わう列車の旅の始まりです。

2 新金谷駅

新金谷駅は大井川鐵道の拠点駅。お車でお越しの方は、新金谷駅でご乗車ください。有料駐車場があります。



プラザロコ（SLセンター）
SL急行券の販売窓口でもある「プラザロコ」にはSLの展示、お土産販売店、待合所、SL急行券販売窓口のある、休憩タイムにおすすめのプラザです。昭和40年代の駅舎とホームを再現したスペースはノスタルジックな雰囲気満点。昔のポスターや電話ボックスなど、心ひかれる展示物がいっぱい。

11 川根温泉笹間渡駅

川根温泉 ふれあいの泉
静岡県内有効の湧出量を誇る全浴槽がけ流しの温泉です。露天風呂からSLが眺められます！
◆川根温泉笹間渡駅から徒歩5分
TEL0547-53-4330



13 塩郷駅



塩郷の吊橋
長さ220m。大井川に架かる一番長い吊橋の下を列車が通ります。駅の近くなのでスリルを味わいたい方はチャレンジを！
◆塩郷駅から徒歩5分

15 田野口駅



昭和30年代の雰囲気をそのまま残し、訪れる人に懐かしい風景を見せています。タイムトリップしたかのようなひと時が楽しめます。静岡県都市景観賞最優秀賞を受賞。

16 駿河徳山駅



駿河徳山のしだれ桜
約50本のしだれ桜が150メートルにもわたって植えられています。開花時期のこの道は桜色。圧巻の美しさです。
◆駿河徳山駅から徒歩5分

歩いてみよう！ 寸又峡温泉散策コース



寸又峡温泉

南アルプスの麓から湧き出る良質な天然温泉。硫化水素系の単純硫黄泉で肌になじみが良く、湯上がりの肌がつるつるになることから、「美女づくりの湯」として親しまれています。大自然に抱かれてお湯につかれば、心も身体も芯からリラックス。切り傷や慢性皮膚病、慢性婦人病、糖尿病などにも効果があるとされています。
◆千頭駅前から路線バスで40分～45分、全便奥泉駅前バス停を経由、奥泉駅前から寸又峡温泉まで路線バスで30分

夢の吊橋
美しいエメラルド色の寸又ダム湖に架かる長さ90mの吊橋。トリップアドバイザーの「死ぬまでに渡りたい世界の徒歩吊り橋10」にもランクインされました。
◆寸又峡温泉街から徒歩30分
◆寸又峡プロムナードコース（1周約90分）
◆寸又峡グリーンシャワーロード（1周約60分）
◆外森山ハイキングコース（1周約60分）

南アルプスあぶとライン始発
大井川本線終点



19 千頭駅

千頭駅は大井川本線の終点駅です。南アルプスあぶとラインにご乗車の方はお乗り換えください。また、寸又峡温泉とを結ぶ路線バスもこちらの駅でお乗り換えです。
SL資料館
もっとSLにふれてみませんか！SL資料館には模型や鉄道ジオラマ、SLの部品を展示。鉄道ファンでない方にも楽しめる資料館です。（入場料：1000円）
◆千頭駅構内（開館時間9:00～16:00）
※イベント時にはご見学いただけない場合がございます。



千頭駅転車台（明治30年英国製）
登録有形文化財
機械遺産（第37号）



音戯の郷
音と戯れることをテーマにした体験ミュージアムです。世界最大のオルゴールがあります。
◆千頭駅から徒歩3分
TEL0547-58-2021

25 アプトいちしろ駅



アプトいちしろ駅～長島ダム間

28 奥大井湖上駅

奥大井湖上駅は長島ダムのダム湖である「接湖」に浮かぶ湖上の駅。絶景の中にある秘境的な駅です。春は新緑、秋は紅葉を映す湖面に囲まれます。次の接湖温泉駅まで、雄大な自然を満喫しながら歩いてみませんか！
静岡県が県民から広く募集した「恋愛・結婚・子宝」にまつわる噂のスポット「ふじのくにエンゼルパースポット」に登録されており、同駅では何度か結婚式が行われています。さらにホームには幸せを呼ぶ鐘「ハッピー・ハッピー・ベル」があることから恋人たちが「愛を確かめ合う場所」「永遠の愛を誓う場所」となっております。



レインボーブリッジ
奥大井湖上駅に架かる橋。遊歩道を歩いて渡ることができます。高さ約70m！ちょっとスリルがありますが体験してみる価値アリ！

寸又峡温泉



奥泉駅から寸又峡温泉までバスで30分



大井川鐵道路線バス
寸又峡温泉行き
30分



千頭駅から寸又峡温泉までバスで40分



千頭駅から奥泉駅までバスで30分



千頭駅から奥泉駅までバスで30分




千頭駅から奥泉駅までバスで30分



千頭駅から奥泉駅までバスで30分



千頭駅から奥泉駅までバスで30分



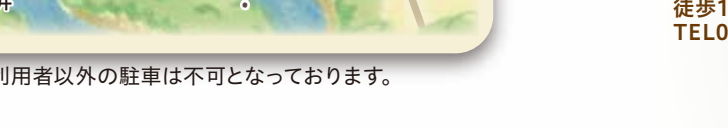
千頭駅から奥泉駅までバスで30分



千頭駅から奥泉駅までバスで30分

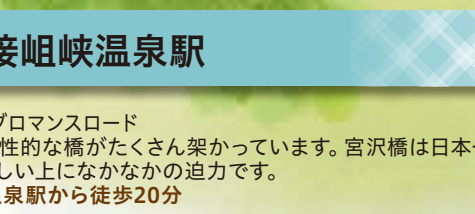




千頭駅から奥泉駅までバスで30分

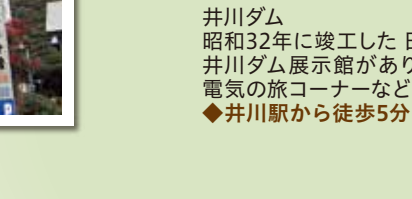




26 長島ダム駅

長島ダムへの最寄り駅です。アプト式機関車はここで連結・解放します。
長島ダム周辺は憩いのスポットとして整備されており、長島ダム駅から大橋公園へ下り、しづき橋を渡って、対岸の四季彩公園・ふれあい館へと、ダムの周辺でたっぷり楽しめます。


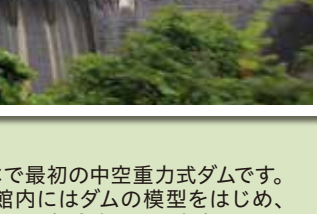
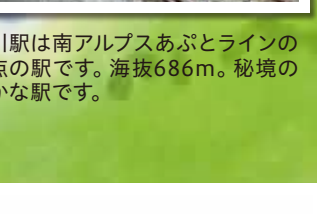
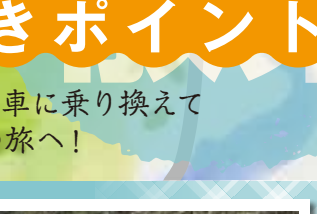



30 尾盛駅～ 31 閑蔵駅間



32 井川駅

井川駅は南アルプスあぶとラインの終点の駅です。海拔686m。秘境的の静かな駅です。



南アルプスあぶとライン

千頭駅から赤いミニ列車に乗り換えて奥大井の大自然満喫の旅へ！

